

ФЕДЕРАЛЬНАЯ СЛУЖБА ПО НАДЗОРУ В СФЕРЕ ЗАЩИТЫ ПРАВ ПОТРЕБИТЕЛЕЙ  
И БЛАГОПОЛУЧИЯ ЧЕЛОВЕКА

Управление Федеральной службы по надзору в сфере защиты прав потребителей  
и благополучия человека по Чувашской Республике - Чувашии

Информационный бюллетень № 32  
Июль 2021 года

**АНАЛИЗ ОСТРЫХ ОТРАВЛЕНИЙ ХИМИЧЕСКОЙ ЭТИОЛОГИИ  
В ЧУВАШСКОЙ РЕСПУБЛИКЕ ЗА ПЕРВОЕ ПОЛУГОДИЕ  
2021 ГОДА**

По данным экстренных извещений, представленных из лечебно-профилактических учреждений в ФБУЗ «Центр гигиены и эпидемиологии в Чувашской Республике - Чувашии» за 6 мес. 2021 г. зарегистрировано 752 случая острых отравлений (за 6 мес. 2020 г. – 669).

Показатель заболеваемости составил 61,7 на 100 тыс. населения, что выше показателя отравлений за 6 мес. 2020 г. на 12,4% (за 6 мес. 2020 г. – 54,9).

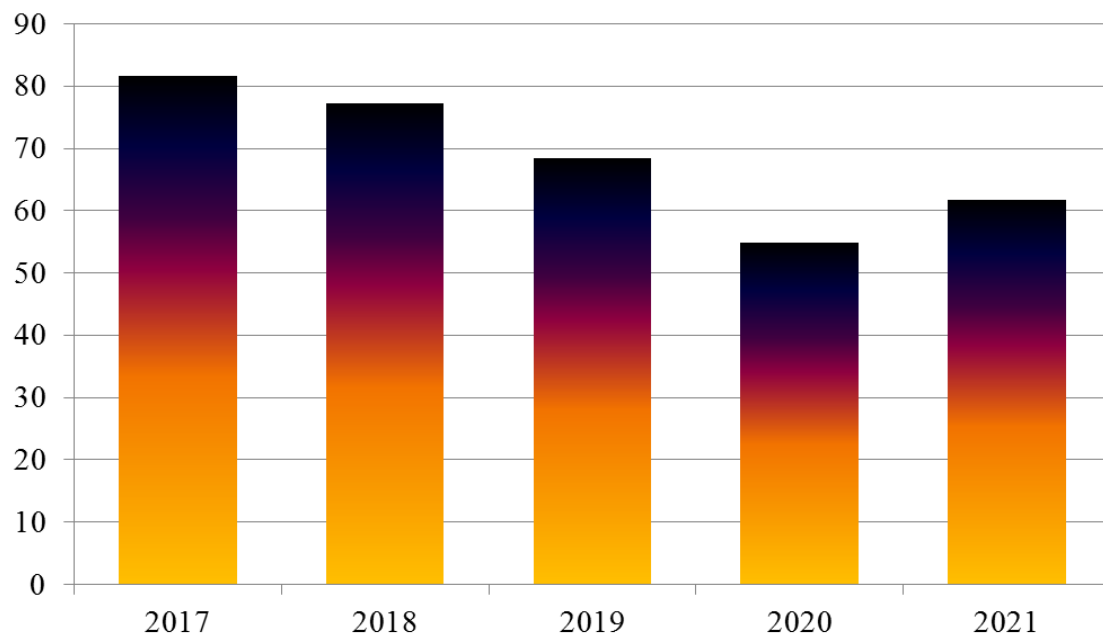


Рис.1. Динамика острых отравлений за I полугодие в Чувашской Республике  
(на 100 тыс. населения)

Структура острых отравлений по их видам представлена следующим образом: наибольший удельный вес имеют отравления спиртосодержащей продукцией

(42,55%) и другими мониторируемыми видами (40,56%), наименьшая доля приходится на отравления наркотическими веществами (1,73%) и пищевыми продуктами (0,66%); отравления лекарственными препаратами составили 14,49%.

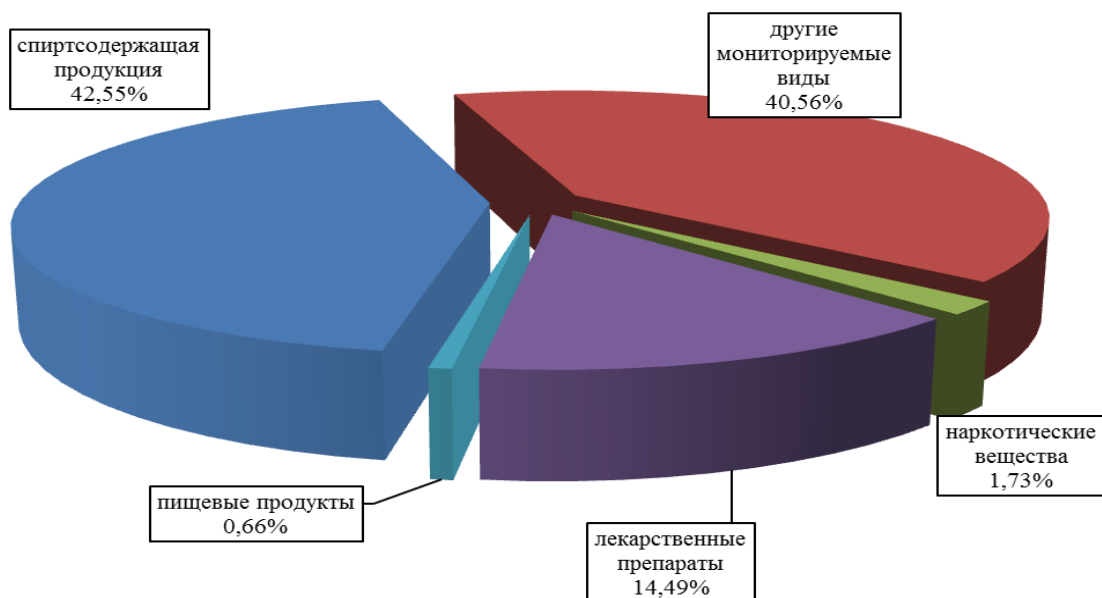


Рис.2. Структура острых отравлений по видам (%)

63,4% отравившихся – мужчины, женщины составляют 36,6%.

В структуре отравлений по социальному положению пострадавших 41,9% (315 сл.) составляют безработные лица, 15,6% (117 сл.) – работающее население, 22,3% (168 сл.) – пенсионеры, 10,4% (78 сл.) – школьники, 4,7% (35 сл.) – неорганизованные дети, 2,3% (17 сл.) – учащиеся средних специальных учреждений и вузов и 2,9% (22 сл.) – дети ДДУ.

По характеру все случаи отравлений распределились следующим образом:  
индивидуальное – 688 случаев (91,5%),  
семейное – 39 случаев (5,2%),  
групповое – 25 случаев (3,3%).

По обстоятельствам 18,0% отравлений были преднамеренными, (суицидальные, наркотические, с целью одурманивания, криминальные). Случайные отравления составили 56,3% (423 случая), в т. ч. с целью опьянения, ошибочный прием, самолечение, непереносимость или побочное действие.

Возрастная структура острых отравлений представлена на рисунке 3:

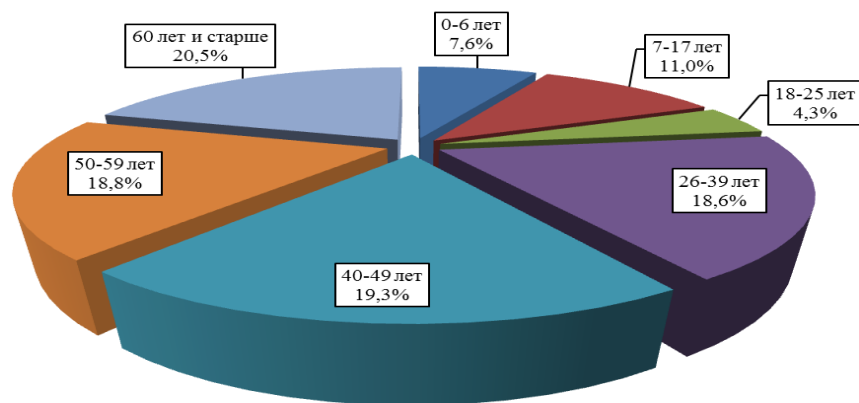


Рис.3. Структура острых отравлений химической этиологии по возрастам(%)

В 643 (85,5%) случаях отравления возникли в результате токсического действия веществ, преимущественно немедицинского назначения, из них токсическое действие алкоголя 320 случаев (49,8%), прочие отравления – 310 случаев (48,2%) и отравления наркотиками и психодислептиками – 13 (2,0%). В структуре прочих отравлений ведущие места занимают: токсическое действие окиси углерода – 121 случай (39,0%), других и неуточненных веществ – 96 случаев (31,0%) и разъедающих веществ – 45 случаев (14,5%).

Зарегистрировано 2 случая отравлений грибами.

Лекарственные средства, медикаменты и биологические вещества явились причиной 109 случаев (14,5%) отравлений. Из общего числа отравлений лекарственными препаратами в 26 случаях (23,8%) зафиксированы отравления диуретиками и другими неуточненными лекарственными средствами, медикаментами и биологическими веществами, 22 случаях (20,2%) – отравление неопиоидными анальгезирующими, жаропонижающими и противоревматическими средствами, 15 случаях (13,8%) – отравление препаратами, действующими преимущественно на сердечно-сосудистую систему.

Отравления лекарственными препаратами регистрировались среди женщин в 56,9% случаев, среди мужчин – 43,1%.

По итогам I полугодия 2021 года территориями, где превышен среднереспубликанский уровень острых отравлений химической этиологии являются: Янтиковский, Красночетайский, Аликовский районы, г. Чебоксары, Красноармейский, Чебоксарский, Ядринский, Ибресинский районы. Ранжирование административных территорий по показателю заболеваемости острыми отравлениями за I полугодие представлено на рисунке 4.

За анализируемый период от отравлений в быту умерли 236 человек (за I полугодие 2020 г. – 185 человек), что составляет 31,4% от общего числа отравившихся (за I полугодие 2020 г. – 27,6%). Показатель смертности составил 19,4 на 100 тыс. населения Чувашской Республики, что на 27,6% выше показателя за аналогичный период 2020 г. (15,2).

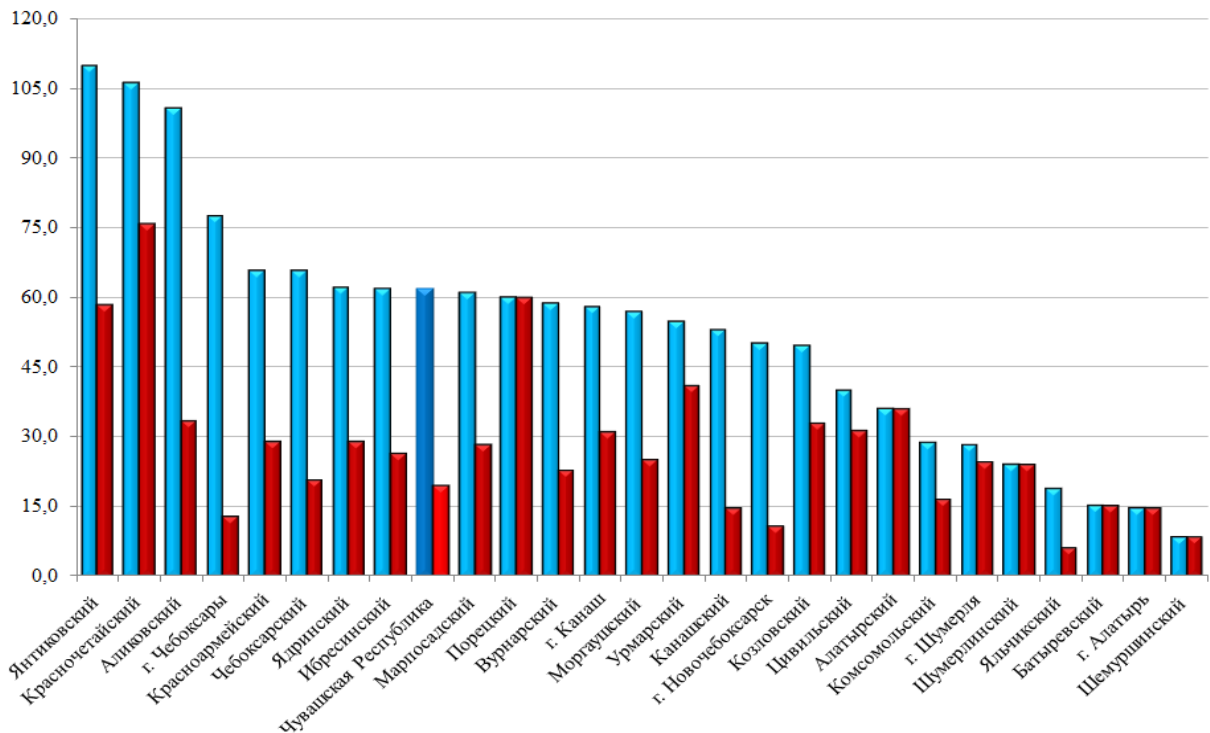


Рис.4. Ранжирование административных территорий Чувашской Республики по показателям острых отравлений химической этиологии и смертности за I полугодие 2021 года (на 100 тыс. населения)

Территориями, где превышен среднереспубликанский уровень смертности от острых отравлений химической этиологии являются: Красночетайский, Порецкий, Янтиковский, Урмарский, Алатырский, Аликовский, Козловский, Цивильский районы, г. Канаш, Красноармейский, Ядринский, Марпосадский, Ибресинский, Моргаушский районы, г. Шумерля, Шумерлинский, Вурнарский, Чебоксарский районы.

Зарегистрировано 320 случаев (42,6%) отравления спиртосодержащей продукцией. Данный вид отравления в структуре отравлений занимает первое ранговое место. В сравнении с аналогичным периодом 2020 года уровень отравлений спиртосодержащей продукцией возрос на 18,5% (22,2 до 26,3) на 100 тыс. населения).

Рост уровня отравлений спиртосодержащей продукцией в сравнении с аналогичным периодом 2020 г. отмечен в 14 административных территориях (Батыревском, Вурнарском, Ибресинском, Козловском, Марпосадском, Цивильском, Чебоксарском, Шумерлинском, Ядринском, Яльчикском, Янтиковском районах и г.г. Чебоксары, Новочебоксарск, Канаш). Не зарегистрированы случаи отравлений в Порецком районе.

Из общего числа отравлений спиртосодержащей продукцией доля случаев среди мужского населения составила 75,3. В структуре отравлений спиртосодержащей продукцией отравления этанолом составили 245 случаев (76,5%), метанолом – 14 случаев (4,4%), 2-пропанолом – 1 случай (0,3%), неуточненным спиртом – 60 случаев (18,8%), в том числе суррогатами алкоголя – 3 случая.

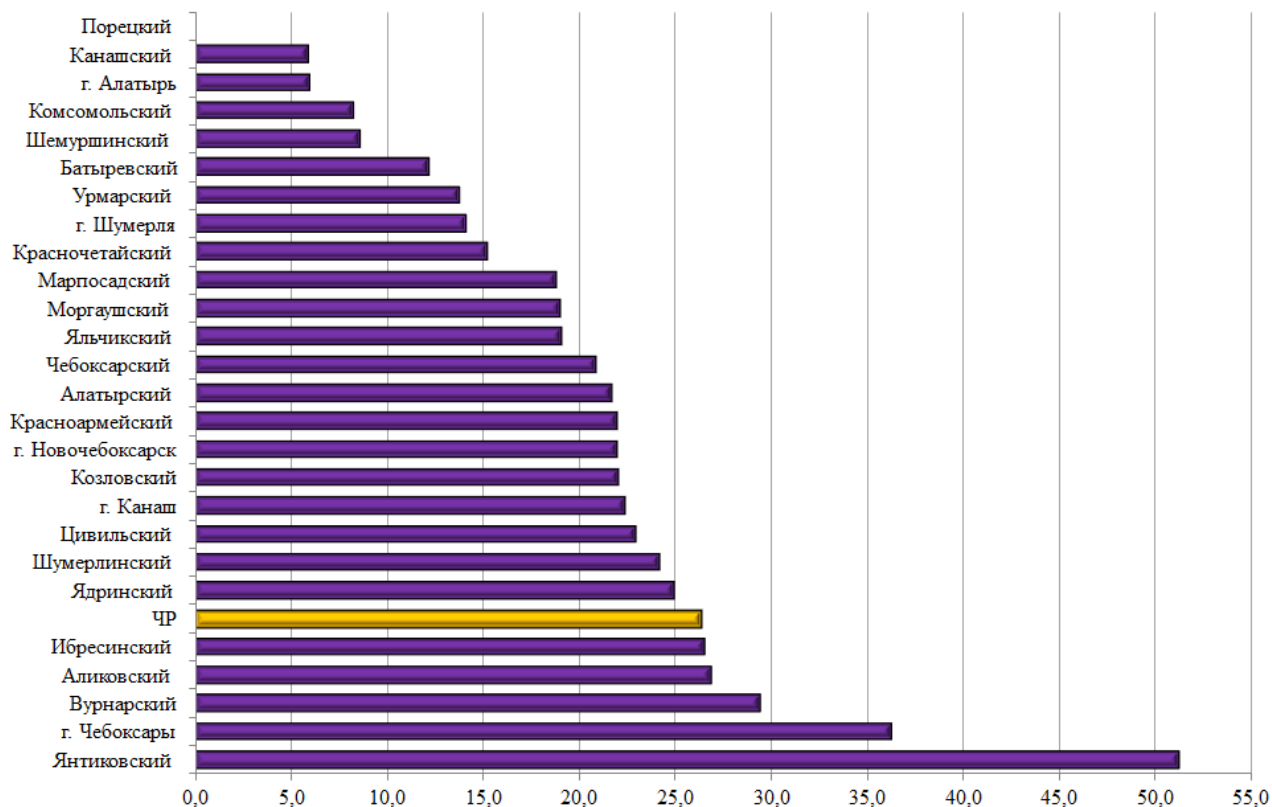


Рис.5. Отравления спиртосодержащей продукцией в административных территориях за I полугодие 2021 года (на 100 тыс. населения)

Зарегистрировано 37 случаев отравления спиртосодержащей продукцией среди детей до 17 лет, в том числе до 14 лет – 16 случаев.

Из 320 зарегистрированных отравлений спиртосодержащей продукцией – 139 закончились летальным исходом. Интенсивный показатель отравлений со смертельным исходом составил 11,4 на 100 тыс. населения, за аналогичный период 2020 г. – 6,9.

100% смертность от отравлений спиртосодержащей продукцией зарегистрированы в Алатырском, Батыревском, Комсомольском, Красночетайском, Урмарском, Шемуршинском, Шумерлинском районах, и гг. Алатырь и Шумерля.

За I полугодие зарегистрировано 13 случаев отравлений наркотическими веществами, из которых 12 случаев закончились летальным исходом.

В целях профилактики роста и дальнейшего снижения уровня наркологических расстройств на территории Чувашской Республики рекомендуется:

1. Министерству образования и молодежной политики Чувашской Республики:

1.1. Придать систематический характер проводимой антиалкогольной пропаганде в средствах массовой информации.

1.2. Продолжить информационно-профилактическую деятельность в общеобразовательных школах, учреждениях дополнительного образования, средне-специальных и высших учебных заведениях, центрах социальной реабилитации, направленную на формирование представления о здоровом образе как о важном элементе общечеловеческой культуры.

1.3. Повысить осведомленность подрастающего поколения и лиц, ответственных за их воспитание, о действии психоактивных веществ, этапах формирования зависимости, физических и социальных последствиях, с привлечением наркологов, психологов и работников органов внутренних дел.

2. Министерству здравоохранения Чувашской Республики принять меры по усилению наркологической помощи на территориях, характеризующихся высоким и повышенным вероятностными эпидемиологическими рисками развития наркологических расстройств.

Приложение: на 3 л.

Руководитель

Н.Ф. Луговская

**Отравления химической этиологии населения Чувашской Республики  
за январь-июнь 2020-2021 гг.**

	2020 г. январь-июнь		2021 г. январь-июнь	
	абс. число	показатель на 100 тыс. населения	абс. число	показатель на 100 тыс. населения
<b>Всего отравлений</b>	669	54,9	752	61,7
в т.ч. со смертельным. исходом	185	15,19	236	19,4
<b>Отравления спиртосодержащей продукцией</b>	271	22,25	320	26,3
в т.ч. со смертельным исходом	110	9,0	139	11,4
<b>Отравления наркотическими веществами</b>	11	0,9	13	1,07
в т.ч. со смертельным исходом	10	0,8	12	0,99
<b>Отравления медикаментами</b>	106	8,7	109	9,0
в т.ч. со смертельным исходом	6	0,49	4	0,3
<b>Отравления пищевыми продуктами</b>	7	0,57	5	0,4
в т.ч. со смертельным исходом	-	-	0	0
<b>другими мониторируемыми видами</b>	274	22,5	305	25,0
в т.ч. со смертельным исходом	59	4,8	81	6,7